

J'ajoute une image dans un article de blog



Je suis sur le blog de notre classe Beneylu School.

1

Blog des CE2

Ma journée préférée (Sarah)

Écrit par Mme Hurand

Ma journée préférée c'était quand on a fait la sortie au château de Muroi avec l'école. C'est un château fort comme au Moyen Âge avec des acteurs habillés en chevaliers. Ils portaient tous des cottes de mailles. Un des grands a été mis en prison pendant la visite pour rigoler !

Je passe en mode gestion pour ajouter une image dans mon article.

2

Écrire un article

Blog
Gestion de l'application

Articles

Filterer les articles

- Articles publiés (0)
- Articles programmés (0)
- Articles à corriger (0)
- Articles terminés (0)
- Brouillons (0)

Catégories

- Arts
- Géographie
- Histoire
- Classe découverte

Tous les articles

Tu n'as pas encore écrit d'article. Pourquoi ne pas en écrire un nouveau ?

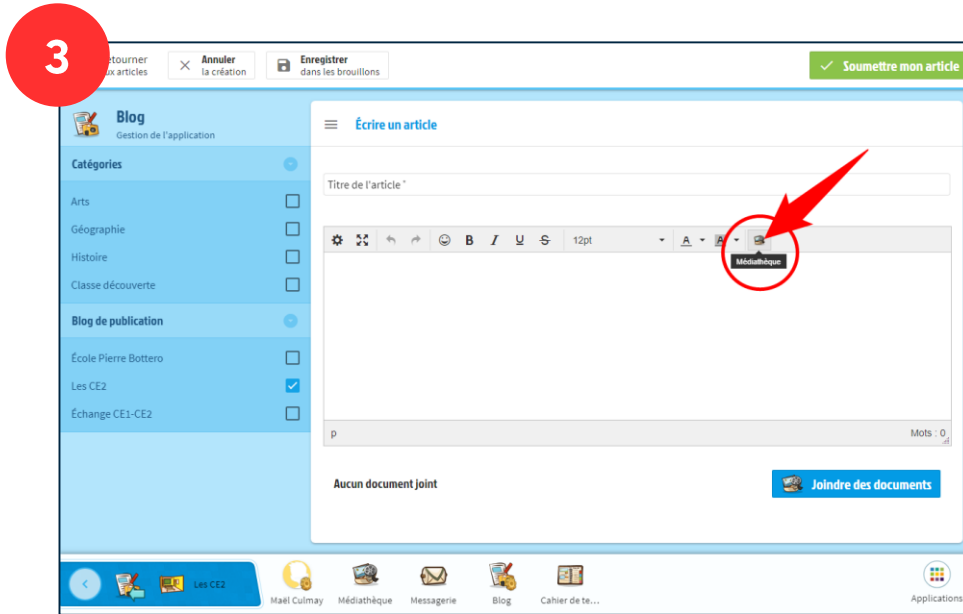
[+ Écrire un article](#)

Je clique sur le bouton « Écrire un article ».

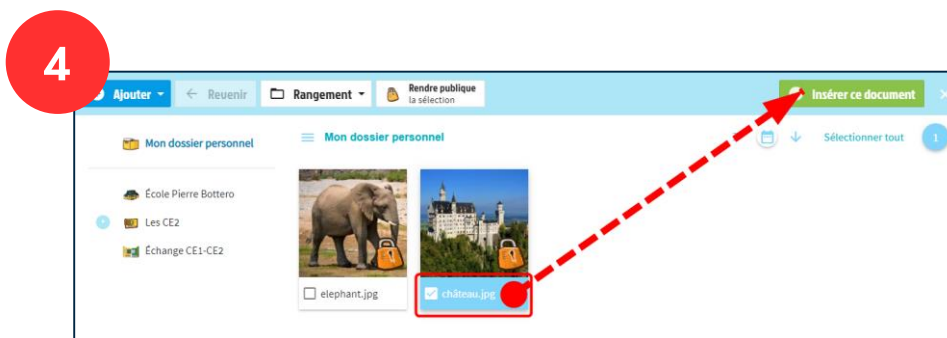
J'ajoute une image dans un article de blog



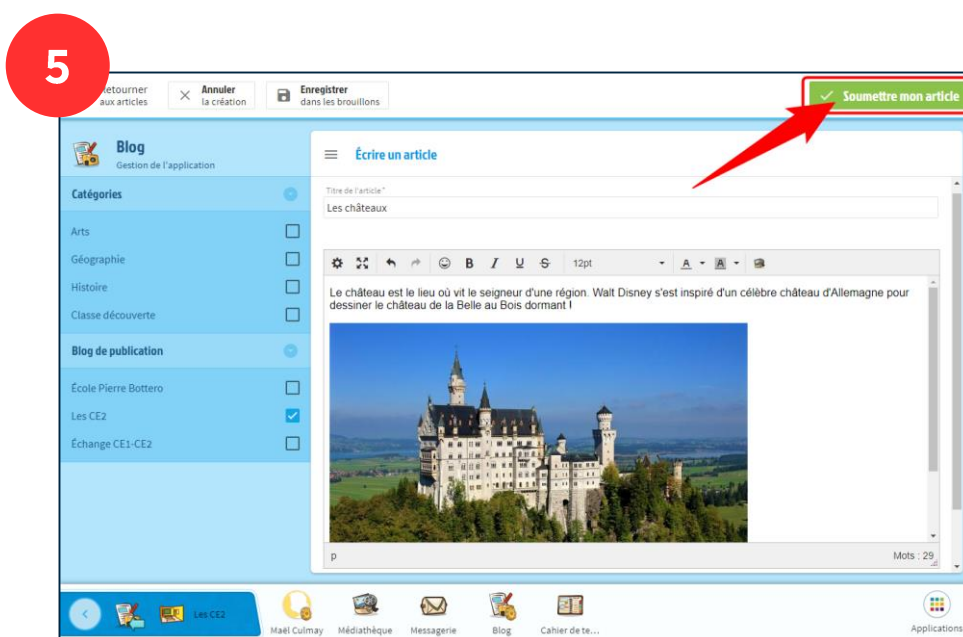
J'écris le titre et le texte de mon article.



Je clique sur l'icône de la médiathèque.



Cela ouvre la médiathèque. Je sélectionne l'image puis je clique sur « Insérer ce document ».



L'image est dans l'article. Je clique sur « Soumettre mon article ». Bien joué !