



## UN FORUM ACADÉMIQUE

Un forum est mis en place à **destination exclusive des chefs d'établissements**. Il s'agit d'un espace privé et sécurisé.

Dans ce forum est créé **un ensemble de sujets**, autour des problématiques : Orientation, Examen et Pédagogie. De nouveaux sujets seront ajoutés au fur et à mesure de l'opération.

L'objectif est que ce soit un lieu d'expression des questionnements et d'échanges.

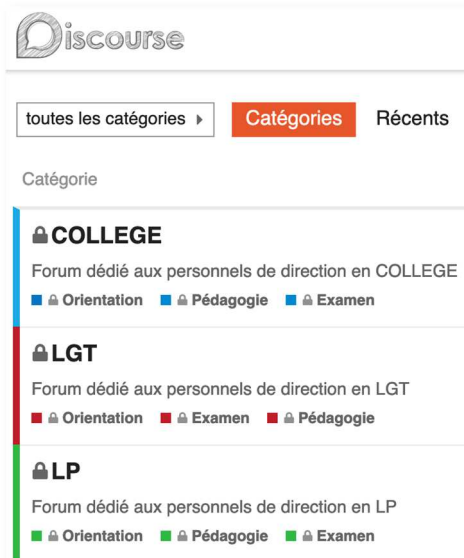
Un ensemble d'experts (inspecteurs, chefs de service, etc ...) sont aussi membres de cet espace et apporteront leurs contributions, dans leurs domaines d'expertise.

Ce forum, au-delà de son côté privé, sera invisible pour les utilisateurs non authentifiés

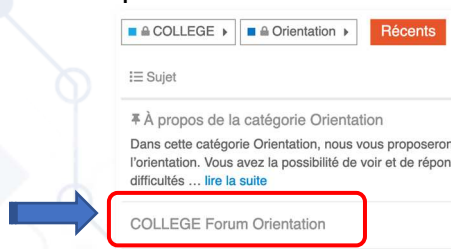


## 2 ACCÉDER AUX FORUMS ...

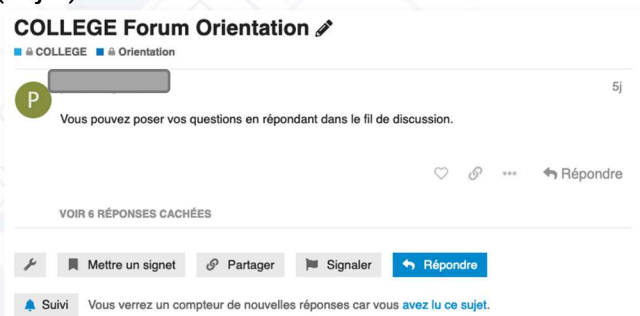
3 catégories ont été créées : COLLEGE – LP – LGT  
Dans chacune d'elles se trouvent 3 sous catégories : – Orientation – Examen – Pédagogie:



Pour accéder à un forum, il suffit de cliquer sur l'une des sous-catégories. Une nouvelle fenêtre apparaît. Cliquez sur FORUM...



Vous avez maintenant accès au fil de discussion (sujet):



## 1 CRÉER UN COMPTE .....

**Créer un compte sur apps.education.fr puis sur Discourse:**

Pour accéder à **Discourse**, il est nécessaire de s'inscrire sur la plateforme de services numériques [apps.education.fr](https://apps.education.fr)

L'ouverture de l'espace se fait à partir de l'adresse académique personnelle (prenom.nom@ac-nice.fr)



[Tutoriel vidéo ici pour s'inscrire sur apps.education.fr & le forum](#)

## EN CAS DE PROBLEME

En cas de problème technique, contactez l'adresse suivante : [admin\\_forumperdir@ac-nice.fr](mailto:admin_forumperdir@ac-nice.fr)

### 3 RECHERCHER DANS LE FORUM

Pour savoir si un sujet a déjà été abordé, vous pouvez utiliser l'outil de recherche en tapant un mot clé :



Vous avez la possibilité d'affiner votre recherche dans une catégorie ou dans un sujet :

Exemple : Recherche du terme Parcoursup dans le sujet « LP Orientation ». Les résultats s'affichent juste en dessous



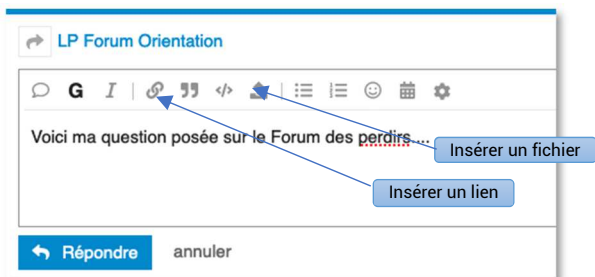
### 4 POSER UNE QUESTION

Lorsque vous êtes dans un sujet, vous avez la possibilité de poser votre question.

Pour cela vous devez cliquer au bas du fil de discussion sur le bouton « Répondre » (en bleu)



Une fenêtre d'édition s'ouvre. Vous saisissez votre question sur la partie gauche de la fenêtre, et visualisez la mise en forme sur la partie de droite. Un petit éditeur de texte vous permet de mettre en forme votre question, d'insérer un lien ou un fichier, etc...

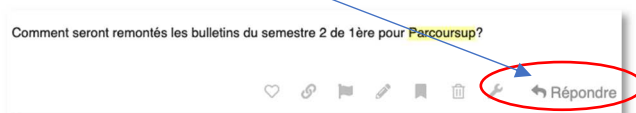


Enfin lorsque votre question est rédigée, cliquez sur le bouton « Répondre » bleu

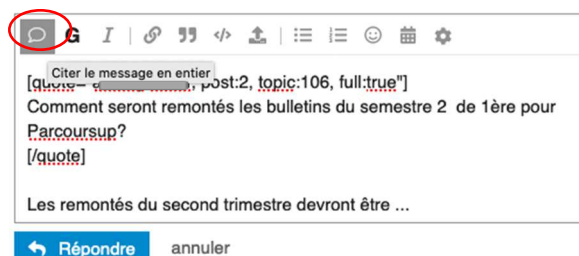
### 5 CONTRIBUER AU SUJET

Lorsque vous êtes dans un sujet, vous avez la possibilité de contribuer au fil de la discussion et/ou de répondre vous-même à une question posée par une autre personne.

Vous devez alors cliquer sur le bouton « Répondre » en gris situé au niveau de la question.



Dans la fenêtre d'édition, cliquez sur la bulle située à gauche des outils d'édition. Le message précédent s'insère dans votre réponse.



Vous pouvez alors en dessous taper votre contribution puis cliquez sur le bouton « Répondre » bleu. Voici un aperçu :



### 6 SE DÉCONNECTER

Pour vous déconnecter du forum, cliquez sur votre initiale en haut à droite, puis sur votre prenom.nom. Un ensemble d'outils apparaît.

