

1 PRÉ REQUIS

Ordinateur sous Windows XP, 7, 8, 10 ou Linux ou Mac OSX 10.5 ou plus récent

Navigateur récent (Mozilla Firefox fonctionne parfaitement)

Connexion Internet de 3 Mb/s ou plus

Casque-micro et/ou webcam (**Brancher le casque avant la connexion**)

2 COMMENT ?

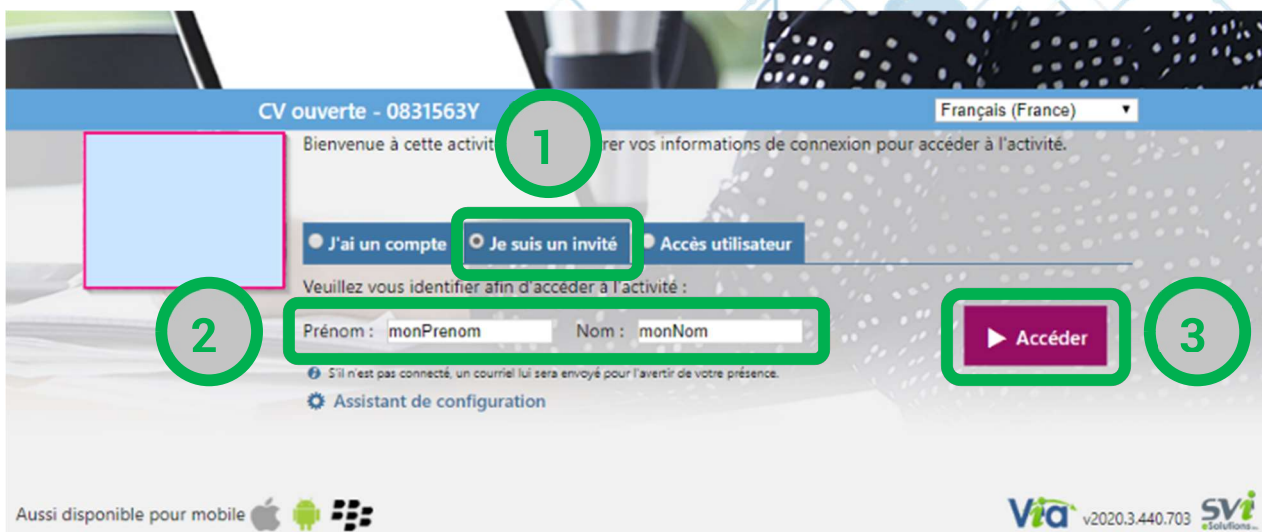
Votre animateur de classe virtuelle vous a communiqué un lien qui pointe vers celle-ci, de la forme :

cvirtuelle.phm.education.gouv.fr/<variable>

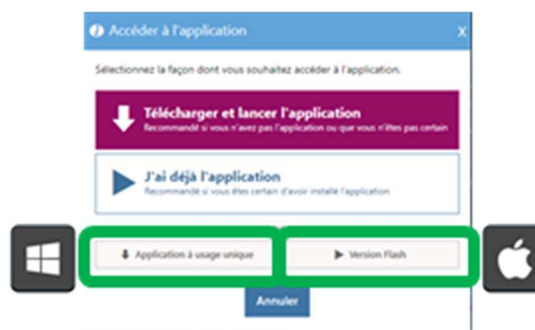
3 DÉMARRER

Cliquez sur le lien puis :

1. Choisissez « Je suis un invité »
2. Renseignez votre « Prénom » et votre « Nom »
3. Cliquez sur « Accéder »

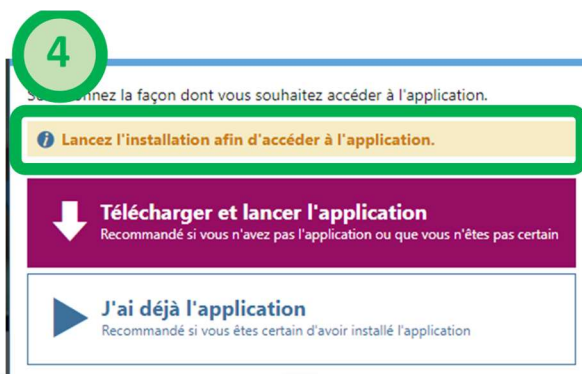


3 LANCER



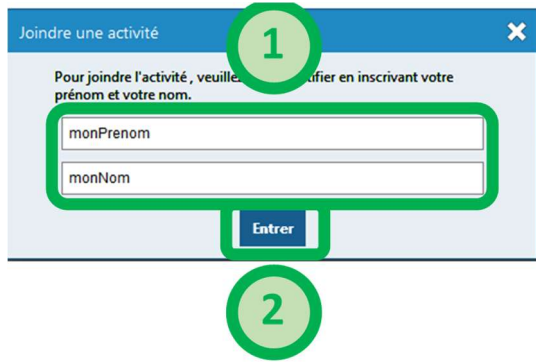
Choisissez « Application à usage unique » si vous êtes sous **WINDOWS**

Choisissez « Version Flash » si vous êtes sur **MAC OS**



4. Lorsque le téléchargement du fichier est fini, lancez-le

4 ACCÉDER



1. Renseignez votre « Prénom » et votre « Nom »
2. Cliquez sur « Entrer »

5 GÉRER LE SON



1. Choisissez votre mode audio (écouteurs conseillés)
2. Cliquez sur « Confirmer »

Vous êtes connecté

Bonne classe virtuelle

