




PAR EDUCONNECT

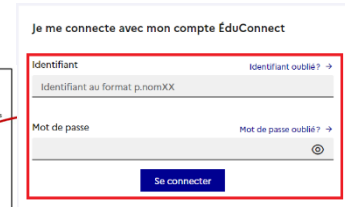

Sur <https://educonnect.education.gouv.fr> puis choisir le profil Responsable Légal



1ERE CONNEXION AU COMPTE

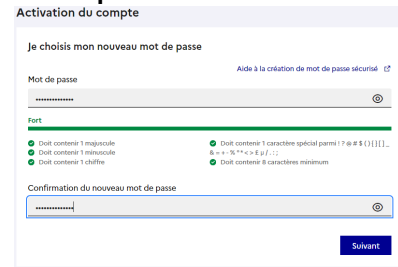
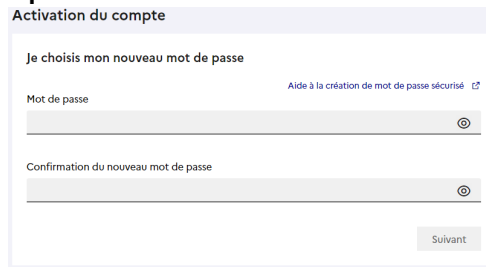
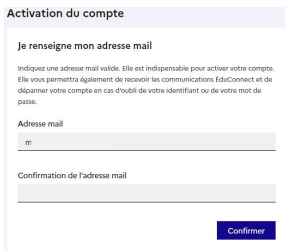
Compléter le formulaire en indiquant bien l'identifiant et le mot de passe provisoire donné par l'établissement scolaire.

Cliquer sur « Se connecter »



MAIL ET MOT DE PASSE

Renseigner votre adresse mail puis Choisir un nouveau mot de passe en suivant les conseils de sécurité indiqués

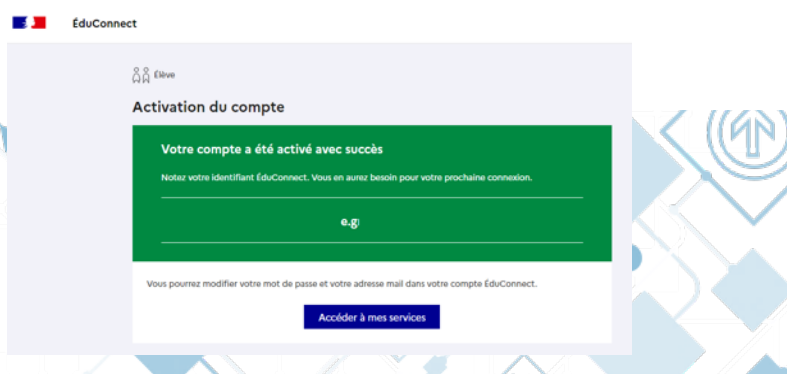
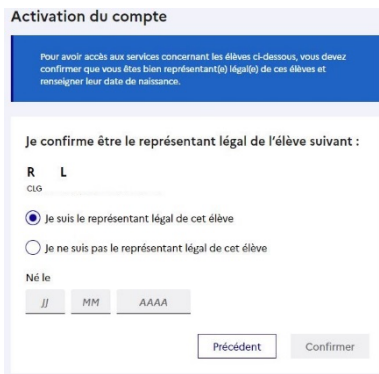


Attention, cet identifiant et ce mot de passe sont valables tout au long de la scolarité de vos enfants



CONFIRMATION D'IDENTITÉ

Confirmer l'identité de son ou ses enfant(s) en renseignant la date de naissance
Un mail vous est envoyé pour activer son compte en suivant le lien reçu :



COMPTE OPERATIONNEL

Le compte est opérationnel et les identifiants peuvent être utilisés pour :

- L'ENT
- Scolarité services



Remarque : Pour certains services il faut aussi confirmer son téléphone dans son profil