

Les Mardis L'ec

Bienvenue !





Les Mardis L'ec

Des mini-webinaires pour accompagner les enseignants dans le développement d'usages pédagogiques des divers services numériques disponibles en lycées.

Animés par la DRANE PACA

Webinaires passés et re-visionnables :

- Utiliser le microphone de la tablette
- Partage et collaboration avec PearlTrees
- Fonctionnalité vidéo des tablettes et usages pédagogiques

Webinaire du jour :

Créer des tutoriels ou vidéos interactives avec Active Presenter

Webinaires à venir :

- Partager des documents sur Atrium (Casier, Site collaboratif, LiferaySync...)
- Parcours pédagogiques sur Chamilo
- Parcours pédagogiques sur Moodle
- Autres thèmes à définir

<https://www.pedagogie.ac-aix-marseille.fr/mardis-lec>

<https://www.pedagogie.ac-nice.fr/dane/s-informer/lec/webinaires-les-mardis-l-ec>





RÉGION ACADÉMIQUE
PROVENCE-ALPES-
CÔTE D'AZUR

*Liberté
Égalité
Fraternité*

CRÉER DES TUTORIELS OU VIDÉOS INTERACTIVES AVEC ACTIVE PRESENTER

Olivier Lagay : Chargé de mission DRANE

Précédent Webinaire

Fonctionnalité vidéo des tablettes et usages pédagogiques

OUTILS de PRODUCTION
c a p t u r e r e t
e x p l o i t e r

	AndroVid A		Wave Editor
Utiliser les capacités vidéos de la tablette		Enregistrer du son et le monter	
	Show touches St		Screen Recorder
Permet de matérialiser les actions de pointage à l'écran		Enregistrer l'écran de votre tablette	

Le Maître ignorant

Nous sommes réunis ici pour parler de la vertu des maîtres.

J'ai écrit un ouvrage qui s'appelle Le Maître ignorant.

Il me revient donc logiquement de défendre sur ce sujet la position apparemment la plus déraisonnable : la première vertu du maître est une vertu d'ignorance.

Mon livre raconte l'histoire d'un professeur, Joseph Jacotot, qui fit scandale dans la Hollande et la France des années 1830 en proclamant que les ignorants pouvaient apprendre seuls sans maître pour leur expliquer, et que les maîtres, de leur côté, pouvaient enseigner ce qu'ils ignoraient eux-mêmes.

Au soupçon de faire et complaire dans les vieilleries.

Je voudrais pourtant d'interrogation fondamentale de voyage dans l'histoire de absolument actuelle sur la r tiennent l'une à l'autre.

Je vais tout de suite au

Qu'est-ce que cette ve

Qu'est-ce qu'un maître

Pour bien répondre à

Au niveau empirique l enseigne ce qu'il ignore.

C'est ainsi que Joseph enseigner à des étudiants fl connaissaient pas la sienne, bilingue alors publié aux Pa

Il le mit entre les mai moitié en s'aidant de la trad cursivement l'autre moitié et d'écrire en Français ce qu'ils en pensaient.

Il fut, dit-on étonné de voir, comment ces étudiants auxquels il n'avait transmis aucun savoir avaient, sur son ordre, appris assez de Français pour s'exprimer très correctement, comment donc il les avait enseignés sans pour autant rien leur apprendre.

Il en conclut que l'acte du maître qui oblige une autre intelligence à s'exercer était indépendant de la possession du savoir, qu'il était donc possible qu'un ignorant permette à un autre ignorant de savoir ce qu'il ne savait pas lui-même, possible qu'un homme du peuple illettré permette par exemple à un autre illettré d'apprendre à lire.



donc celui de se a pédagogie. du paradoxe mais rendre veulent dire ; pas ion philosophique la raison sociale

irs niveaux. st un maître qui

années 1820, ngue et qui ne identiel, un Télémaque

n interprète d'en lire la avaient appris, de lire

POUR PREPARER SA CAPSULE VIDEO PEDAGOGIQUE



Vous êtes ici : Accueil > Pédagogies innovantes > Outils de publication

CONNECTEZ-VOUS

ACCUEIL

- CONTINUITÉ PÉDAGOGIQUE
- RÉGION ACADÉMIQUE
- RESSOURCES ET USAGES
- RÉSEAU ACADÉMIQUE
- COLLECTIVITÉS TERRITORIALES
- ▼ PÉDAGOGIES INNOVANTES
 - Cogni'Classe
 - Collèges Lab
 - Culture Numérique
 - Éducation aux médias et à l'information
 - Incubateur académique
 - Jeux numériques
 - **Outils de publication**
 - Robotique et codage
 - Tablettes numériques

OUTILS DE PUBLICATION

Le mardi 19 mai 2020

 Publié le 19 mai 2020
Modifié le : 25 mai 2020

LA CAPSULE VIDÉO PÉDAGOGIQUE

 Écrire à l'auteur

Elaborer une capsule vidéo à visée pédagogique permettant aux élèves d'accéder de manière autonome à des contenus qui peuvent avoir différents objectifs

CONTENU

LIENS

DOCUMENTS

Comment construire une capsule vidéo pédagogique en suivant les principes des sciences cognitives. Nous vous donnons quelques conseils.

Qu'est-ce qu'une capsule vidéo ?

Une capsule vidéo à visée pédagogique est une courte séquence vidéo ou "clip" qui doit permettre à l'élève d'accéder de manière autonome à des contenus qui peuvent avoir différents objectifs. Elle peut être déjà existante, réalisée entièrement ou partiellement par l'enseignant en veillant aux recommandations pédagogiques ci-dessous.

LE MATERIEL



Clear-Com CC 100 X4 C



LE LOGICIEL

The screenshot displays the ActivePresenter software interface. On the left, a blue sidebar contains the 'ActivePresenter Free Edition' menu with the following options:

- Projet vide
- Enregistrer une vidéo
- Enregistrer une simulation logicielle
- Projet réactif
- Importation PowerPoint
- Ouvrir

On the right, a light gray area shows a selection of presentation templates under the heading 'Modèles Échantillons'. The templates are:

- Blank
- Abstract
- Bars
- Boardroom

TELECHARGEMENT

<https://atomisystems.com/download/>



ActivePresenter 8.3.2

Windows 10, 8.1, 8, 7 (64-bit only)

(Released: *January 26, 2021*)

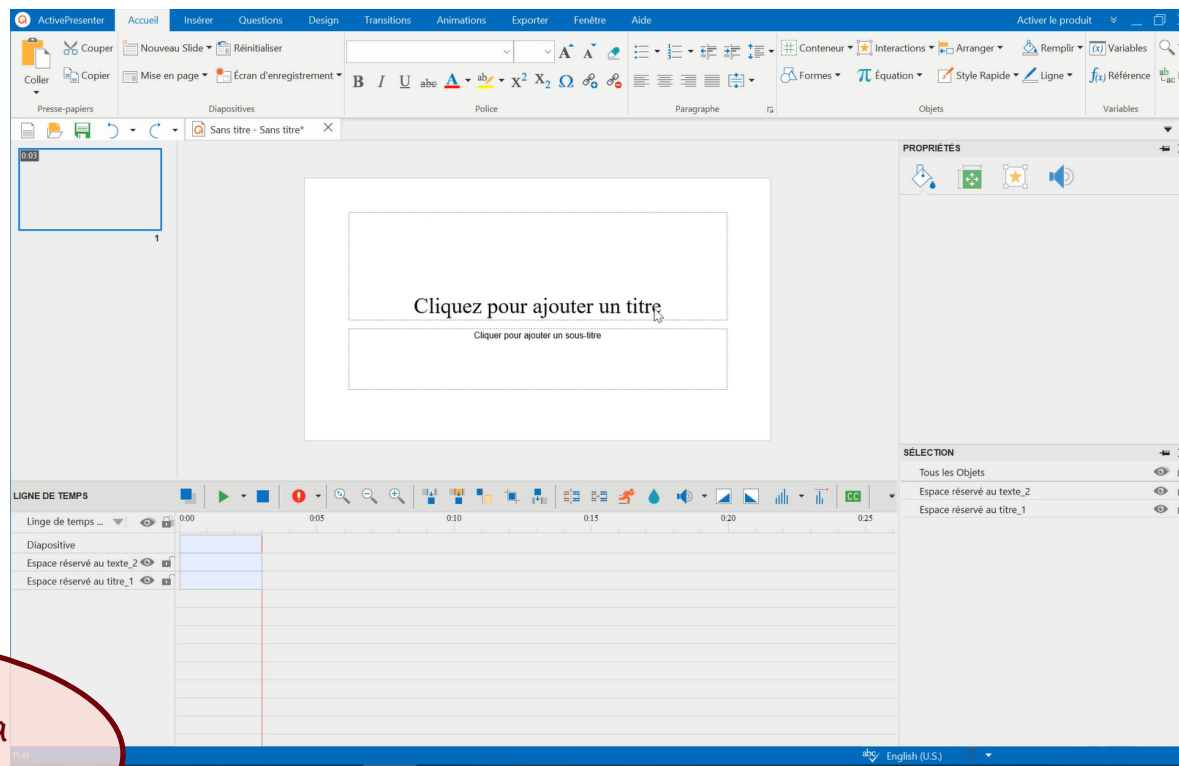
Download

DEMONSTRATION D'UTILISATION D'ACTIVE PRESENTER

Active I Ec part1

Active I Ec part2

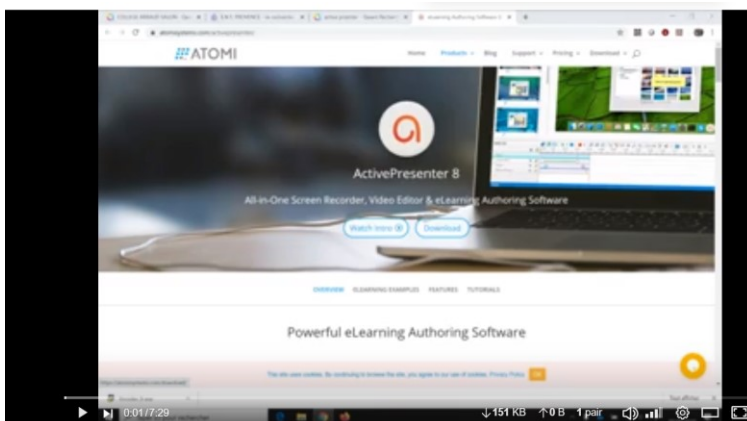
Active I Ec part3



*Cliquez sur chaque
lien pour visionner la
vidéo de démo
correspondante*

TUTORIELS

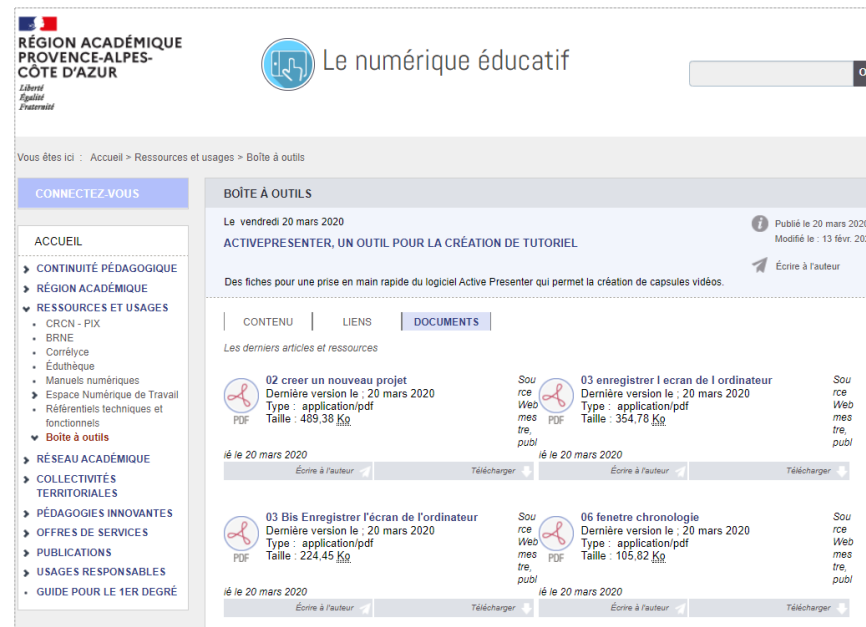
Produire une vidéo pédagogique rapidement et simplement



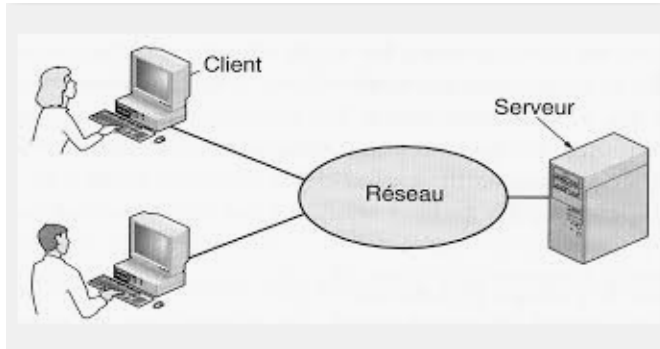
Chaîne Youtube de Denis Rabasté



Des tutoriels pdf sur le site de la DRANE



PARTAGER LA VIDEO PRODUITE



- Sur le serveur de l'établissement

- Via l'ENT : espace documentaire/Sites collaboratifs - Casiers

ATRIUM

- Via des applications disponibles sur la plateforme [Apps.education.fr](https://apps.education.fr)

Peertube

► **Voir la rediffusion :**
<https://link.infini.fr/webinaire-peertube>



► **Le support de la présentation :** en cliquant ici



Peertube, un service mis à disposition par le Ministère de l'Éducation Nationale et de la Jeunesse qui permet de déposer, d'héberger et de consulter des média audios et vidéos et répond aux conditions préconisées dans le cadre du RGPD. Ce webinaire guidera vos premiers pas dans l'instance Peertube de l'académie d'Aix-Marseille.

- Via les solutions LMS disponibles sur l'ENT

QUESTIONS / REPONSES

Merci pour votre attention



MERCI

DRANE PACA



<https://www.pedagogie.ac-nice.fr/dane/>

<https://www.pedagogie.ac-aix-marseille.fr/dane/>

