






Jours de la semaine	Consignes pour les élèves	Conseils pour les parents
Lundi	<p>- Ecoute et découvre l'album : <i>My cat likes to hide in boxes</i></p> <p>https://www.youtube.com/watch?v=s3HCfPRwvks</p>  <p>- Ecoute une 2^{ème} fois l'album et entraîne toi à répéter la dernière phrase de chaque page : <i>But my cat likes to hide in boxes.</i></p> <p>https://www.youtube.com/watch?v=s3HCfPRwvks</p> <p>- Ecoute et répète au fur et à mesure le nom des pays</p> <p>https://www.youtube.com/watch?v=YHD5dIAITWo</p> <p>- Écoute au choix une des deux chansons en essayant de comprendre sur les pays :</p> <p>https://kids.englishforschools.fr/monde_a_la_loupe_ressource/-/view/w9ITqoZFLrmJ/content/un-seul-monde/10192</p> <p>ou sur les habitants :</p> <p>https://learnenglishkids.britishcouncil.org.cn/songs/one-small-world?page=3</p> <p>- Ecoute à nouveau la chanson en répétant en même temps les noms des pays ou des villes des habitants</p> <p>- Choisis 6 pays, prononce leur nom et dessine chaque drapeau correspondant</p> <p>- Répète à nouveau les noms que tu as choisis et si c'est possible enregistre-toi, puis à écoute à nouveau la chanson pour comparer.</p>	<p>Vous pouvez découvrir ensemble le support</p> <p>Inutile de leur faire traduire l'histoire mot à mot : il suffit que votre enfant comprenne le sens général.</p> <p>Les images permettent de comprendre</p> <p>Pour toutes les autres activités votre enfant peut s'entraîner seul</p>






<p>Mardi</p>	<p>- Réécoute l'album et répète en même temps la dernière la phrase de chaque page : <i>But my cat likes to hide in boxes.</i></p> <p>- Sur les phrases suivantes, repère les noms des pays de l'album que tu entends et souligne les mots :</p> <p>The cat from Japan The cat from France The cat from Berlin The cat from Greece The cat from Spain The cat from Brazil The cat from Norway</p> <p>- Sous chaque drapeau, écris le numéro de chaque pays dans l'ordre de l'histoire entendue</p> <div style="display: flex; justify-content: space-around; align-items: center;">        </div> <p>- Réécoute l'album et répète en même temps tout ce que tu peux</p> <p>- Répète à nouveau les 6 noms de pays que tu as choisis lundi et si c'est possible enregistre-toi en utilisant la phrase : <i>The cat from..... (Italy, Turkey, Spain, Australia...)</i></p>	<p>Si vous le pouvez, il serait bien d'imprimer les supports écrits.</p> <p>Sinon votre enfant peut recopier les phrases.</p> <p>Pour cette activité votre enfant peut également « montrer » au fur et à mesure.</p>
<p>Mercredi</p>	<p>- Réécoute l'album et répète en même temps tout ce que tu peux, phrase par phrase</p> <p>- Ecoute et répète en même temps les noms d'activités sportives sur une des deux vidéos au choix, ou sur les deux...</p> <p>https://www.youtube.com/watch?v=ktBbwFJDaXk</p> <p>https://www.youtube.com/watch?v=X6Rm5J1wu2c</p> <p>- Dessine entre 3 et 6 activités sportives de ton choix puis entraîne-toi à les dire plusieurs fois grâce au modèle</p> <p>- Si tu le peux, joue au jeu des 7 familles sur les pays: http://mission-langues-76.spip.ac-rouen.fr/spip.php?article110</p>	<p>Pour les 3 premières activités, votre enfant s'entraîne seul.</p> <p>Pour le jeu des 7 familles si un ou deux membres de la famille peut jouer, c'est l'idéal... Sinon votre enfant peut simplement lire les mots</p>





- Réécoute l'album et répète en même temps tout ce que tu peux, phrase par phrase
- Ecoute et répète en même temps les noms d'activités sportives sur une des deux vidéos au choix, ou sur les deux...
- Entraîne-toi à dire la phrase *The cat from (PAYS) likes to play (SPORT)*. Ecoute d'abord plusieurs exemples et répète les plusieurs fois de suite : *The cat from Canada likes to play hockey / The cat from Turkey likes to play basket ball / The cat from New Zeland likes to ski*
- Invente toi-même 3 nouvelles phrases avec les noms de pays et d'activités sportives que tu as déjà choisis mardi et entraîne-toi à les dire plusieurs fois en y ajoutant la phrase : *But my cat likes to hide in boxes*.
- Essaie de lire silencieusement le script de l'album et repère certains mots et des phrases que tu as entendus plusieurs fois et que tu t'es entraîné à répéter :

Pour toutes ces activités votre enfant peut s'entraîner seul.

En revanche il peut, suite à son entraînement, vous exposer sa production et « dire » devant vous les phrases qu'il a construites

Jeudi

<p>The cat from France liked to sing and dance</p>  <p>But my cat likes to hide in boxes</p> 	<p>The cat from Spain flew an aeroplane The cat from France liked to sing and dance</p>  <p>But my cat likes to hide in boxes</p> 
<p>The cat from Norway got stuck in the doorway The cat from Spain flew an aeroplane The cat from France liked to sing and dance</p> 	<p>But my cat likes to hide in boxes</p> 
<p>The cat from Greece joined the police The cat from Norway got stuck in the doorway The cat from Spain flew an aeroplane The cat from France liked to sing and dance</p> 	<p>But my cat likes to hide in boxes</p> 

<p>The cat from Brazil caught a very bad chill The cat from Greece joined the police The cat from Norway got stuck in the doorway The cat from Spain flew an aeroplane The cat from France liked to sing and dance</p>  <p>But my cat likes to hide in boxes </p>	<p>The cat from Berlin played the violin The cat from Brazil caught a very bad chill The cat from Greece joined the police The cat from Norway got stuck in the doorway The cat from Spain flew an aeroplane The cat from France liked to sing and dance</p>  <p>But my cat likes to hide in boxes </p>	
<p>The cat from Japan waved a big blue fan The cat from Berlin played the violin The cat from Brazil caught a very bad chill The cat from Greece joined the police The cat from Norway got stuck in the doorway The cat from Spain flew an aeroplane The cat from France liked to sing and dance...</p> 	<p>Look at these clever cats Cats from Spain, Brazil and France, Cats from Greece, Japan and Norway, Cats who sing and fly and dance...</p> <p>But my cat likes to hide in boxes </p>	

- Fabrique une « sock puppet » (marionnette avec une chaussette) ou un « snapdragon » (une cocotte en papier) que tu feras « parler » et qui deviendra ton personnage à enregistrer ou filmer.



- Entraîne-toi plusieurs fois à répéter les 3 phrases complètes que tu as inventées. Par exemple : *The cat from Canada liked to play hockey, but my cat likes to hide in boxes.*

Voilà quelques Exemples de tes camarades que tu peux écouter :



Clement.wav



Lucas.wav



EmmaL.wav





Frisch.wav

- Maintenant tu fais dire à ta marionnette les 3 phrases (ton histoire...) et tu enregistres ou tu la filmes sans que l'on te voie sur la caméra.






- Si tu as envie et encore du temps tu peux essayer de lire silencieusement le questionnaire suivant qui est en anglais... tu peux essayer de le comprendre et de répondre aux questions Vrai ou Faux...

Vendredi

Questions en anglais		Vrai ou Faux
	The French cat is walking in front of the Eiffel Tower	
	The cat from Berlin plays the violin	

Il serait bien de trouver une chaussette usagée, des morceaux de chiffons, de la laine, des boutons... pour fabriquer la marionnette.

Si votre enfant peut également emprunter votre Smartphone afin de filmer sa production.

	<p>The cat from Norway can fly an airplane</p>		
	<p>The cat from Brazil has got a very bad chill</p>		
	<p>The Japanese cat is wearing a blue kimono</p>		
	<p>The cat from Greece is a policeman</p>		
	<p>The cat from Norway is an excellent ski man</p>		