

Apprentissage à partir d'un chant : *Action song*










Progression

Durée : 15 à 20 minutes par jour

Jours	Consignes pour les élèves
	<p>- Découvre la vidéo <i>Action song</i> qui va te permettre d'apprendre les verbes d'action en anglais tout en chantant et en dansant. https://www.youtube.com/watch?v=dUXk8Nc5qQ8</p> <p>- Ecoute-la une nouvelle fois debout et essaie de faire les gestes en même temps. Tu peux recommencer plusieurs fois.</p> 
<p>Jour 1</p>	<p>- Lance à nouveau la vidéo <i>Action song</i> et retrouve les actions qui correspondent aux images.</p> <p>- D'abord le refrain, il revient plusieurs fois.</p> <p>1^{ère} fois :</p> 
	<p>2^{ème} fois :</p> 

<p>3^{ème} fois :</p>			
<p>4^{ème} fois :</p>			
<p>- Lève-toi, lance à nouveau la vidéo <i>Action song</i>. Tu chantes le refrain à chaque fois qu’il revient et tu fais les gestes d’actions entre les refrains. https://www.youtube.com/watch?v=dUXk8Nc5qQ8</p> <p>- Recommence une 2^{ème} fois.</p>			
<p>Jour 2</p>	<p>- Mets-toi debout, lance la vidéo <i>Action song</i>. Tu chantes le refrain à chaque fois qu’il revient et tu fais les gestes d’actions entre les refrains. https://www.youtube.com/watch?v=dUXk8Nc5qQ8</p> <p>- Maintenant, lance à nouveau la vidéo <i>Action song</i> et retrouve les images qui correspondent aux différentes actions : https://www.youtube.com/watch?v=dUXk8Nc5qQ8</p>		



1	2	3
		
4	5	6
		
7	8	9
		

10



11



12



13



14



15



- Mets-toi debout face à la vidéo. Lance *Action song* une 3^{ème} fois et essaie de faire les gestes en écoutant bien.

<https://www.youtube.com/watch?v=dUXk8Nc5qQ8>

- Relance encore une fois la vidéo et reprends les images une par une. Les actions sont chantées 2 fois : tu écoutes bien la 1^{ère} fois et tu répètes en même temps que la 2^e.

- Maintenant tu relances une dernière fois la vidéo *Action song* et tu chantes en faisant les gestes.

<https://www.youtube.com/watch?v=dUXk8Nc5qQ8>

Jours 3, 4 et 5	<p>- Révise les actions en regardant la vidéo <i>Action song</i>. Tu te mets debout en face et tu refais les gestes en écoutant bien ; https://www.youtube.com/watch?v=dUXk8Nc5qQ8</p> <p>- Relance une 2^{ème} fois la vidéo, reprends les images une par une et répète en même temps.</p>
	<p>- Maintenant tu relances une 3^e fois la vidéo <i>Action song</i> et tu chantes en faisant les gestes. Entraîne-toi plusieurs fois. https://www.youtube.com/watch?v=dUXk8Nc5qQ8</p> <p>- Tu as appris à dire comment faire de nombreuses actions en anglais. Tu vas pouvoir en apprendre encore d'autres grâce à d'autres chants.</p>
	<p>- Découvre les vidéos de 2 autres chants en suivant les liens :</p> <ul style="list-style-type: none"> • <i>The hokey pokey</i> https://www.youtube.com/watch?v=461EUf4yKgg • <i>If you're happy</i> https://www.youtube.com/watch?v=71hqRT9U0wg

