









Apprentissage à partir d'un chant : *Ten little Indians*



Progression

Durée : 15 minutes par jour

Pour les activités proposées à partir du site « Ma classe à la maison », il faut d'abord s'inscrire. Tu peux demander ou faire demander par tes parents les codes pour t'inscrire à ton professeur ou à la directrice ou au directeur de ton école.

Jours de la semaine	Consignes pour les élèves
Lundi	<p>- Découvre le chant <i>Ten little Indians</i> en suivant le lien : https://www.youtube.com/watch?v=k0SkWCCWrF8 Écoute le chant deux fois.</p> 
	<p>- Apprends ou révise les nombres de 1 à 10 en regardant la vidéo <i>Counting 1-10 song</i> : https://www.youtube.com/watch?v=DR-cfDsHCGA - Ecoute-la plusieurs fois et répète les nombres de 1 à 10.</p> 
	<p>- Écoute à nouveau le chant <i>Ten little Indians</i> et apprends la première partie : à chaque fois qu'on compte les indiens de 1 à 10, écoute et répète à voix haute en même temps.</p> 

	<p>- Révise les nombres de 1 à 10 en regardant la vidéo <i>Counting 1-10 song</i> : https://www.youtube.com/watch?v=DR-cfDsHCGA A la fin de la vidéo, on t'apprend aussi à compter à rebours, c'est-à-dire à l'envers.</p>	
<p>Mardi</p>	<p>- Fais les activités <i>Ma Classe à la Maison CP</i> : Livre numérique « <i>J'apprends de nouveaux mots</i> » p. 11 pour découvrir les nombres de 1 à 10.</p>	  <p>p. 11</p>
	<p>- Maintenant, lance de nouveau la vidéo du chant <i>Ten little Indians</i> et chante toutes les fois qu'on compte de 1 à 10. Si tu le peux, enregistre-toi avec un téléphone. Puis écoute-toi.</p>	 <p>https://www.youtube.com/watch?v=k0SkWCCWrF8</p>
	<p>- Lance de nouveau la vidéo du chant <i>Ten little Indians</i>. Écoute le chant en entier et chante les parties comptées de 1 à 10.</p>	 <p>https://www.youtube.com/watch?v=k0SkWCCWrF8</p>
<p>Mercredi</p>	<p>- Entraîne-toi à compter en faisant les activités <i>Ma Classe à la Maison CP</i> : « <i>J'apprends de nouveaux mots</i> » p. 12 à 15.</p>	 
	<p>- Regarde à nouveau la vidéo du chant <i>Ten little Indians</i> et répète à chaque fois qu'on compte les indiens à rebours, de 10 à 1. - Maintenant, lance de nouveau la vidéo du chant en mettant le son très bas. Chante toutes les deuxièmes parties quand on chante de 10 à 1 et enregistre-toi avec un téléphone. Puis écoute-toi.</p>	 <p>https://www.youtube.com/watch?v=k0SkWCCWrF8</p>

Jeudi	<ul style="list-style-type: none"> - Écoute le chant <i>Ten little Indians</i> et chante-le en entier. - Refais les activités <i>Ma Classe à la Maison CP : J'apprends de nouveaux mots</i> p. 12 à 15. - Dessine 10 petits indiens et sépare-bien chaque personne. Puis entraîne-toi à les compter en anglais. Peux-tu les compter de 1 à 10 puis de 10 à 1 ? - Maintenant, lance de nouveau la vidéo du chant en mettant le son très bas. Chante le chant en entier et enregistre-toi avec un téléphone. Puis écoute-toi. 	 https://www.youtube.com/watch?v=k0SkWCCWrF8
Vendredi	<ul style="list-style-type: none"> - Écoute le chant <i>Ten little Indians</i> et chante-le en entier. - Reprends les 10 petits indiens que tu as dessinés hier. Entraîne-toi à les compter en anglais de 1 à 10 puis de 10 à 1. - Maintenant, lance de nouveau la vidéo du chant en mettant le son très bas. Chante le chant en entier en filmant les indiens que tu as dessinés et en enregistrant ta voix avec un téléphone. Puis regarde et écoute ta vidéo. 	 https://www.youtube.com/watch?v=k0SkWCCWrF8