

Outils et Ressources pour la Continuité Pédagogique au collège - Mai 2020

De nouveaux outils, **R6PD**, sont proposés par le Ministère et les éditeurs, pour accompagner le travail en distanciel.




- **apps.gouv** : diverses applications pour le professeur,

- **Pronote** a également enrichi les possibilités de suivi du travail rendu.


La DANE organise des Webinaires pour la prise en main de certains de ces outils. Le calendrier est régulièrement mis à jour. [Accéder au catalogue de formation et au calendrier.](#)

Outil	Fonction	Lien (cliquez sur l'image)
1. Ressources Pédagogiques		
Sites Disciplinaires Académiques	Le site de la DANE recense les sites pédagogiques de l'académie qui proposent des activités et un accompagnement aux professeurs.	
Ma Classe à La Maison <i>(Webinaire disponible)</i>	Le CNED met à disposition des ressources pour les professeurs. Le catalogue étant élaboré "à la semaine", vous pouvez utiliser le moteur de recherche de la DANE pour trouver les cours qui vous intéressent : filtrage par niveau et par matière.	
2. Outils Collaboratifs		
Etherpad <i>(Webinaire à venir)</i>	Etherpad est un service en ligne de production de textes en mode collaboratif. Il permet à plusieurs utilisateurs distants d'écrire de manière synchrone ou asynchrone.	
Blog <i>(Tutoriel)</i>	Ce service, à destination des personnels de l'éducation nationale offre, après authentification, la possibilité de communiquer et de prolonger le travail collectif d'une classe. Ce service sécurisé permet notamment de partager, selon une organisation définie par son auteur, des textes, des images, des vidéos ...	


3. Déposer des Documents et en récupérer

Moodle <i>(Webinaires disponibles, avec un niveau "grand débutant")</i>	Permet de créer un véritable parcours pour l'élève. L'utilisation peut se faire de manière simple (dépôt de documents organisés et suivant la progression du cours) ou être plus élaborée pour que les élèves déposent leur travail et suivent un parcours type "classe inversée".	
NextCloud <i>(Webinaire à venir)</i>	L'enseignant dispose d'un espace de 10 Giga avec des dossiers qu'il organise. Il peut partager un dossier ou des fichiers facilement et envoyer le lien à ses élèves. - L'élève peut rendre des travaux en utilisant un lien, unique, lié à un dossier de l'espace de l'enseignant.	
Pronote	Déposer des fichiers pour les élèves et leur demander de déposer leur travail dans un casier de dépôt. (Taille max 4Mo). Pronote propose un suivi des dépôts pour le professeur ainsi que la remise de la correction pour l'élève.	


4. Échange de Fichiers Lourds

RENATER - File Sender	Accessible depuis Esterel ou par lien direct, FileSender permet d'échanger de très gros fichiers (vidéos par exemple). Un tutoriel vous explique comment créer et communiquer un lien à une classe pour que les élèves vous envoient leur production.	
------------------------------	---	---

5. Créer une chaîne pour déposer des Capsules Vidéo

PeerTube <i>(Webinaire à venir)</i>	Comme son nom l'indique, c'est le YouTube dédié éducation nationale. Il suffit de créer un compte en indiquant son académie pour pouvoir y déposer des capsules vidéos et indiquer les liens aux élèves. Capacité de stockage de 5Go.	
---	---	---

6. Classes Virtuelles

Classe Virtuelle CNED <i>(Webinaires disponibles Niveau 1 : prise en main Niveau 2 : gestion)</i>	Outil disponible lorsque l'on crée un compte sur college.cned.fr	
---	---	---